
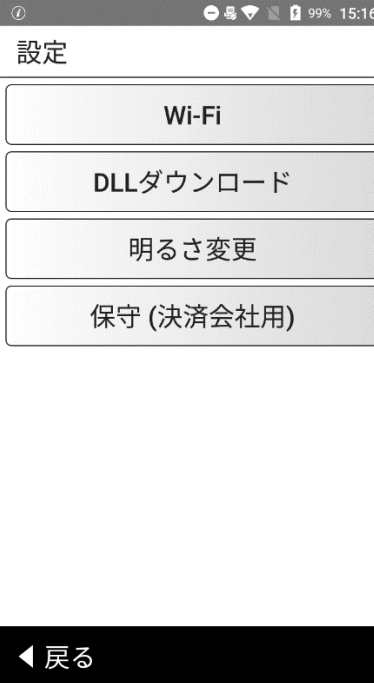




目次

DLL ダウンロード.....2

DLL ダウンロード

設定状況を最新にするために、DLL ダウンロードを行います。

	画面表示	動作
1.		「設定」を押します。
2.		「DLL ダウンロード」を押します。

<p>3.</p>		<p>「実行」を押します。</p>
<p>4.</p>		<p>ダウンロード成功と表示されたら完了です。 「OK」を押すとトップ画面に戻ります。</p>